



**Třída: 2.A**

**Třídní učitel: Mgr. Martina Bačíková**

## **ČESKÝ JAZYK**

-učebnice s. 138,139 ( h nebo ch),140 -142 (Co jsme se naučili?)

*Klikni na odkaz a vyplň testík*

<https://forms.gle/ny7SRYyFoWqeqv5N9>

-PS s.32/10, 33/12

-psaní s. 33 -36

-čtení s. 133 - 140

## **MATEMATIKA**

-PS 7- s. 25,26 ( násobení 9 ), s.27,28, 29 (dělení 9)

*Klikni na odkaz a vyplň testík*

<https://forms.gle/SQc6s9uhGYLo23hL7>

-početník s. 22 - 25

## **ČLOVĚK A JEHO SVĚT**

-uč. s. 60 ( U vody a ve vodě), s.62 (Proměny přírody v létě)

*-dobrovolné cvičení : pokud budete chtít k tématu PL, zašlu vám jej na e mail*

## **DOMÁCÍ ÚKOL**

-procvičovat ústně násobení , dělení 0 - 9

-hlasité i tiché čtení vlastní knihy

-opakování a procvičování probraného učiva 2.ročníku:

uč. ČJ – s.154 - 160

PS M 7 – s. 31- 32 (opakování geometrie, souhrnné opakování)

početník – s. 26 – 28 (opakování násobení a dělení 1 - 9)

## AJ, 2.A, zadání 09



### Procvičování slovní zásoby (rozdělte společně s pexesem na dva týdny, každý týden udělejte 10 slovíček)

Zopakuj si slovní zásobu Playroom safari (str.7), School time (str. 15) a Happy faces (str. 33) v učebnici. Vždy ukaž na obrázek a vyslov slovíčko anglicky. Zkontroluj správnou výslovnost slovíček zde:

Playroom safari

[https://elt.oup.com/student/happyhouse/level2/picturedictionary\\_02/picturedictionary\\_02\\_01?cc=cz&sellLanguage=cs](https://elt.oup.com/student/happyhouse/level2/picturedictionary_02/picturedictionary_02_01?cc=cz&sellLanguage=cs)

School time

[https://elt.oup.com/student/happyhouse/level2/picturedictionary\\_02/picturedictionary\\_02\\_02?cc=cz&sellLanguage=cs](https://elt.oup.com/student/happyhouse/level2/picturedictionary_02/picturedictionary_02_02?cc=cz&sellLanguage=cs)

Happy faces

[https://elt.oup.com/student/happyhouse/level2/picturedictionary\\_02/picturedictionary\\_02\\_04?cc=cz&sellLanguage=cs](https://elt.oup.com/student/happyhouse/level2/picturedictionary_02/picturedictionary_02_04?cc=cz&sellLanguage=cs)

Hry k procvičení (dobrovolné) – (UNIT1-UNIT4)

[https://elt.oup.com/student/happyhouse/level2/games\\_02/?cc=cz&sellLanguage=cs](https://elt.oup.com/student/happyhouse/level2/games_02/?cc=cz&sellLanguage=cs)

### Na dalších stránkách nalezněš pexeso – procvičování slovní zásoby lekce I.,II. a IV.

Pokud si listy nemůžete vytisknout, mohou si ho děti jednoduše překreslit a přepsat. 😊

### Rozhovor (dobrovolný úkol)

Pokud zvládnete, procvičujte s dětmi doma krátký rozhovor a ptejte se jich na následující otázky (můžete zapojit například staršího sourozence,... 😊) Do- dospělí, dí- dítě.

Do: **Hello!** Ahoj!

Dí: Hello! Ahoj!

Do: **What's your name?** Jak se jmenuješ?

Dí: I'm Anna. / My name's Anna. Já jsem Anna./ Jmenuji se Anna.

Do: **How are you?** Jak se máš?

(náповědou pro děti může být gesto zvednutého palce při pokládání otázky)

Dí: I'm fine. Mám se dobře.

Do: **How old are you?** Jak jsi starý? /Kolik je ti let?

(náповědou pro děti může být ukázka počítání na prstech při pokládání otázky)

Dí: I'm 8. Je mi 8.

Do: **Goodbye!** Nashledanou!/Ahoj!

Dí: Goodbye! Nashledanou!/Ahoj!

### Pexeso lekce I., II. a IV.

Do volného okénka vždy nakresli to samé, co vidíš na obrázku vlevo. Na černou čáru pak napiš název v angličtině (ty najdeš v učebnici na str. 7, 15 a 33). Poté už jen rozstříhej a můžeš si zahrát pexeso. Hotové kartičky přidej k těm, které jsi vytvářel/a naposledy (slovní zásoba- food-> jídlo). 😊

**Pravidla hry:** Stejná jako u klasického pexesa. ALE POZOR! Po každém otočení kartičky řekni, co je na ni nakresleno anglicky. Můžeš připojit i vazby:

**It's...= To je...** (výslovnost zde: <https://www.youtube.com/watch?v=PqfAMR7ns0o>).







U kartiček s jídlem můžeš použít vazbu: **I like.../I don't like...= Já mám rád.../ Já nemám ráda...** (výslovnost zkontrolujte v písničce:




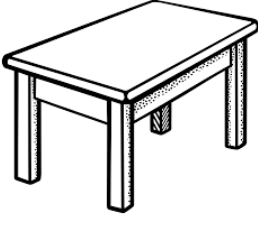




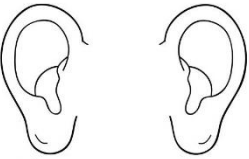

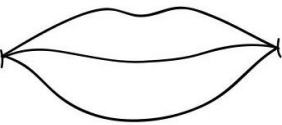

[https://elt.oup.com/student/happyhouse/level2/songsandchants\\_02/songsandchants\\_02\\_03/singalong\\_unit03chant?cc=cz&sellanguage=cs](https://elt.oup.com/student/happyhouse/level2/songsandchants_02/songsandchants_02_03/singalong_unit03chant?cc=cz&sellanguage=cs) )

Příklad: Otočím kartičku krokodýla-> Říkám: *It's a crocodile.*

Otočím kartičku těstovin-> Říkám: *I like pasta.* nebo *I don't like pasta.*

Celé hotové pexeso si ve volných chvílích můžeš zahrát i o prázdninách! 😊

 LEV _____	 TYGR _____
 ZEBRA _____	 OPICE _____
 KROKODÝL _____	 HAD _____

 <p>UČITELKA</p>	<p>_____</p>	 <p>HODINY</p>	<p>_____</p>
 <p>ŽIDLE</p>	<p>_____</p>	 <p>STŮL</p>	<p>_____</p>
 <p>KNIHA</p>	<p>_____</p>	 <p>PERO</p>	<p>_____</p>
 <p>NOS</p>	<p>_____</p>	 <p>OČI</p>	<p>_____</p>
 <p>UŠI</p>	<p>_____</p>	 <p>VLASY</p>	<p>_____</p>
 <p>PUSA</p>	<p>_____</p>	 <p>OBLIČEJ</p>	<p>_____</p>

