



Třída: 2.A

Třídní učitel: Mgr. Martina Bačíková

ČESKÝ JAZYK

-učebnice s. 135,136 (v nebo f ?),136-138 (z,s nebo ž,š)

Klikni na odkaz a vyplň opakovací testík

<https://forms.gle/xeL2R7rxVYSknXbw6>

-PS s.30/6, 30/7

-psaní s. 26, 32

-čtení s. 130 – 131 + vlastní kniha

MATEMATIKA

Klikni na odkaz a vyplň opakovací testík

<https://forms.gle/dqZ63Wjzd767gaR77>

-PS 7- s. 20,21 (násobení 8), s.22,23, 24 (dělení 8)

-početník s. 20, 21

ČLOVĚK A JEHO SVĚT

-uč. s. 58 (Živočichové v lese), s.59 (Ochrana přírody)

-dobrovolné cvičení : pokud budete chtít k tématu PL, zašlu vám jej na e mail

DOMÁCÍ ÚKOL

Klikni na odkaz a napiš diktát

https://zstgmvimperk-my.sharepoint.com/:u:/g/personal/vyuka_zstgmvimperk_cz/EdoYseB69ktBr7Fc3RwxyX4BLoDVk17eOq7ah0aOBsOvDA?e=onNQyc

Kdo má možnost, zaslat na e mail martina.bacikova@zstgmvimperk.cz

-pracovní list Český jazyk 18/9 - Dopoledne na nádraží (máte ho u sebe) – list bude hotový, nechte u sebe.

-denně číst nahlas ze své knihy (čtenářský deník do 25.5. ,přinést při nástupu do školy)

-procvičovat ústně násobení , dělení 0,1,2,3,4,5,6, 7,8

-opakovací testíky viz odkazy výše z Mat, Čj

<https://www.umimecesky.cz/doplnovacka-tvrde-a-mekke-souhlasky-1-uroven/6026>

<https://www.umimecesky.cz/doplnovacka-souhlasky-parove-p-b-t-d-1-uroven/3718>

<https://www.umimematiku.cz/pexeso-mala-nasobilka-ctverecky-1-uroven/109>

<https://www.umimematiku.cz/strilecka-mala-nasobilka?source=homepagePopular#>



Procvičování slovní zásoby lekce III.

Zopakuj si slovní zásobu FOOD ze str. 23 UČ. Zkontroluj si správnou výslovnost slovíček zde:

https://elt.oup.com/student/happyhouse/level2/picturedictionary_02/picturedictionary_02_03?cc=cz&sellLanguage=cs

Hry k procvičení (dobrovolné)

https://elt.oup.com/student/happyhouse/level2/games_02/games_02_03/?cc=cz&sellLanguage=cs

Na dalších stránkách nalezneš pexeso – procvičování slovní zásoby lekce III. a procvičování barev a čísel (procvičovali jste předcházející týdny)

kontrola barev a čísel pro rodiče i děti:

- **ONE-** jedna, **TWO-** dva, **THREE-** tři, **FOUR-** čtyři, **FIVE-** pět, **SIX-** šest, **SEVEN-** sedm, **EIGHT-**osm, **NINE-** devět, **TEN-** deset

výslovnost si můžete připomenout v písničce: <https://www.youtube.com/watch?v=DR-cfDsHCGA>

- **BLUE-** modrá, **BLACK-** černá, **RED-** červená, **YELLOW-** žlutá, **ORANGE-** oranžová, **GREEN-** zelená, **PINK-** růžová, **BROWN-** hnědá, **WHITE-** bílá

výslovnost si můžete připomenout zde:

<https://www.youtube.com/watch?v=QD9MWWwQel>

Pokud si list nemůžete vytisknout, mohou si ho děti jednoduše překreslit a přepsat. 😊

Rozhovor (dobrovolný úkol)

Pokud zvládnete, procvičujte s dětmi doma krátký rozhovor a ptejte se jich na následující otázky (můžete zapojit například staršího sourozence,... 😊) Do- dospělí, dí- dítě.

Do: **Hello!** Ahoj!

Dí: Hello! Ahoj!

Do: **What's your name?** Jak se jmenuješ?

Dí: I'm Anna. / My name's Anna. Já jsem Anna./ Jmenuji se Anna.

Do: **How are you?** Jak se máš?

(náповědou pro děti může být gesto zvednutého palce při pokládání otázky)

Dí: I'm fine. Mám se dobře.

Do: **How old are you?** Jak jsi starý? /Kolik je ti let?

(náповědou pro děti může být ukázka počítání na prstech při pokládání otázky)




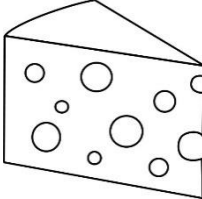


Dí: I'm 8. Je mi 8.

Do: **Goodbye!** Nashledanou!/Ahoj!

Dí: Goodbye! Nashledanou!/Ahoj!

Pexeso lekce III. and colours

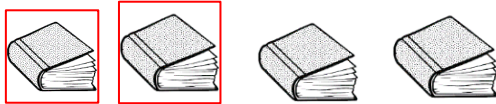
Do volného okénka vždy nakresli to samé, co vidíš na obrázku vlevo. Na černou čáru pak napiš název jídla v angličtině (ty najdeš v učebnici na str. 23). Poté už jen rozstříhej a můžeš si zahrát pexeso. POZOR! Po každém otočení kartičky řekni, co je na ni nakresleno anglicky. 😊 (Zdá se ti, že je kartiček na hraní málo? S dalším zadáním přibudou nové!)

 TĚSTOVINY		 RYBA	
 JOGURT		 SÝR	
 CHLÉB		 RÝŽE	

Vybarvi dle instrukcí správný počet knížek na řádku:

př.

two red books



-> **two= dvě red= červené books=knížky** Vybarvím tedy dvě knihy červeně a další nechám nevybarvené.

1. FOUR YELLOW BOOKS



2. ONE GREEN BOOK



3. FIVE BLUE BOOKS



4. TWO PINK BOOKS



Červenou pastelkou vybarvi všechny rámečky, které obsahují čísla. Zbylé rámečky obsahují názvy barev- každý rámeček vybarvi stejnou barvou, která je v něm napsaná. Čísla pak přepiš tak jak jdou za sebou na řádky.



A collection of rectangular boxes containing numbers and color names, arranged in a scattered pattern:

- ONE
- TWO
- THREE
- FOUR
- FIVE
- SIX
- SEVEN
- EIGHT
- NINE
- TEN
- GREEN
- ORANGE
- BLUE
- YELLOW
- BLACK
- BROWN
- PINK