



**Třída: 2.A**

**Třídní učitel: Mgr. Martina Bačíková**

## **ČESKÝ JAZYK**

-učebnice s. 129,130 (pročti si), 131,132 (b nebo p?),133-134 (d,t nebo d',t')

***Klikni na odkaz a vyplň opakovací testík***

***<https://forms.gle/1mHWr9f2htXiEY6S7>***

-PS s.28/2, 29/4

-psaní s. 30 - 31

-čtení s. 128 – 129 + vlastní kniha

## **MATEMATIKA**

***Klikni na odkaz a vyplň opakovací testík***

***<https://forms.gle/LwdfKLE7S6n4bEb37>***

-PS 7- s. 14,15,16 ( násobení 7), s.17,18 ,19 (dělení 7)

-početník s. 18, 19

## **ČLOVĚK A JEHO SVĚT**

-uč. s. 56 ( Les, lesní plody), s.57 (lesní byliny)

*-dobrovolné cvičení : pokud budete chtít k tématu PL, zašlu vám jej na e mail*

## **DOMÁCÍ ÚKOL**

-pracovní list Český jazyk 40/2 - oprav přísloví ( máte ho u sebe) – *list bude hotový, nechte u sebe. Kdo má možnost, zaslat na e mail [martina.bacikova@zstgmvimperk.cz](mailto:martina.bacikova@zstgmvimperk.cz)*

-denně číst nahlas ze své knihy ( čtenářský deník do 25.5. , *nechte ho u sebe*)

-procvičovat ústně násobení , dělení 0,1,2,3,4,5,6, 7

-opakovací testíky viz odkazy výše z Mat, Čj

**AJ, 2.A, zadání 07 – pí. učitelka Kateřina Mondlová**

**Procvičování čísel (numbers)**

Připomeň si, do kolika umíš anglicky počítat.

**ONE-** jedna, **TWO-** dva, **THREE-** tři, **FOUR-** čtyři, **FIVE-** pět, **SIX-** šest, **SEVEN-** sedm, **EIGHT-**osm, **NINE-** devět, **TEN-** deset

výslovnost si můžete připomenout v písničce:

<https://www.youtube.com/watch?v=DR-cfDsHCGA>



Procvičit můžeš znovu na následujícím odkazu

[https://www.liveworksheets.com/worksheets/en/English\\_as\\_a\\_Second\\_Language\\_\(ESL\)/Numbers/Numbers\\_1-10\\_\(listening\)\\_aj18799pm](https://www.liveworksheets.com/worksheets/en/English_as_a_Second_Language_(ESL)/Numbers/Numbers_1-10_(listening)_aj18799pm)

**Procvičování slovní zásoby lekce II.**

Zopakuj si slovní zásobu school time ze str. 15 UČ. Zkontroluj si správnou výslovnost slovíček zde

[https://elt.oup.com/student/happyhouse/level2/picturedictionary\\_02/picturedictionary\\_02\\_02?cc=cz&sellLanguage=cs](https://elt.oup.com/student/happyhouse/level2/picturedictionary_02/picturedictionary_02_02?cc=cz&sellLanguage=cs)

Procvičit můžeš i zde (hry)

[https://elt.oup.com/student/happyhouse/level2/games\\_02/games\\_02\\_02/?cc=cz&sellLanguage=cs](https://elt.oup.com/student/happyhouse/level2/games_02/games_02_02/?cc=cz&sellLanguage=cs)

**Na další stránce nalezneš pracovní list – procvičování slovní zásoby lekce II.**

Pokud si list nemůžete vytisknout, mohou si ho děti jednoduše překreslit a přepsat. 😊

**Rozhovor (dobrovolný úkol)**

Pokud zvládnete, procvičujte s dětmi doma krátký rozhovor a ptejte se jich na následující otázky (můžete zapojit například staršího sourozence,... 😊) Do- dospělí, dí- dítě.

Do: **Hello!** Ahoj!

Dí: Hello! Ahoj!

Do: **What's your name?** Jak se jmenuješ?

Dí: I'm Anna. / My name's Anna. Já jsem Anna./ Jmenuji se Anna.

Do: **How are you?** Jak se máš?

(nápovědou pro děti může být gesto zvednutého palce při pokládání otázky)

Dí: I'm fine. Mám se dobře.

Do: **How old are you?** Jak jsi starý? /Kolik je ti let?

(nápovědou pro děti může být ukázka počítání na prstech při pokládání otázky)

Dí: I'm 8. Je mi 8.



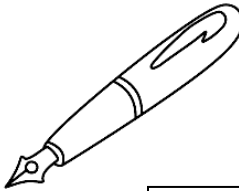


Do: **Goodbye!** Nashledanou!/Ahoj!

Dí: Goodbye! Nashledanou!/Ahoj!



**Pracovní list slovíčka lekce II.** – celý list nemusíš zvládnout najednou, čtení si můžeš několikrát zopakovat. 😊

1. Spoj obrázky s rámečky a dle toho, co je napsané v rámečku, obrázky vybarvi.

a blue pen





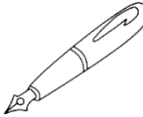
a red clock





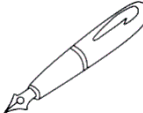
a teacher

an orange book

a green chair

2. Obrázkové čtení - Místo slov „čti“ obrázky po řádkách.

1.     

2.     

3. 