

6B A happy ending?

1. Napiš si slovíčka Unit 6B a nauč se je.

2. Učebnice str. 70, Comprehension.

a) 70/1 Čti a poslouchej příběh (👂 poslech 2.31).

Proč je Smart Alec v muzeu? Proč je tam Sweet Sue?

b) 70/2 Jsou tvrzení pravdivá, lživá nebo není řečeno?

3. Prostuduj a napiš si do školního sešitu – Gramatika.

Must / mustn't - vyjádření příkazu a zákazu

MUST + INFINITIV významového slovesa

- způsobové (= modální) sloveso

- vyjádření příkazu = **MUSET**

You **must be** at home before 9 o'clock. = **Musíš být** doma před devátou.

MUST N'T + INFINITIV významového slovesa

- způsobové (= modální) sloveso

- vyjádření zákazu = **NESMĚT**

You **mustn't swim** in the river. = **Nesmíš plavat** v řece.

- ve všech osobách mají způsobová slovesa stejný tvar

I/you/he/she/it/we/they + **MUST / MUSTN'T + INFINITIV** významového slovesa

Učebnice str. 71/5, Signs. Co musíš a co nesmíš dělat?

Pracovní sešit str. 56/1.

Don't have to + infinitiv významového slovesa

- slovesný tvar, který vyjadřuje, že **něco není nutné, nezbytné** (zápor od **must** = muset)

You **don't have to go** to school today - it's Sunday.

= Dnes **nemusíš jít** do školy - je neděle.

POZN.

Sloveso **MUST** se obvykle neobjevuje v záporu a v otázkách, používáme tvar **HAVE TO**

- | | | |
|-----------------|---|-----------|
| 1. kladná věta | MUST, HAVE TO | = muset |
| 2. záporná věta | DON'T HAVE TO (DOESN'T HAVE TO) | = nemuset |
| 3. otázka | DO you HAVE TO ...? (DOES he HAVE TO ...?) | = Musíš? |

Rozdíl v použití MUST a HAVE TO v kladné větě si vysvětlíme později.

4. Učebnice str. 71, Rules at school.

a) 71/6a Pete mluví o pravidlech v jejich škole. Poslouchej ( poslech 2.32).

Do školního sešitu nebo na fólii napiš M (must), MN (mustn't) nebo D (don't have to).

b) 71/6b Jaká jsou pravidla v naší škole?

5. Pracovní sešit.

a) 56/2, 3 must / mustn't / don't have to

b) 57/4, 5 have to / has to, doesn't have to / don't have to



VIDEOKONFERENCE pátek 5. června 2020

Must / mustn't / don't have to

Učebnice str. 71/5, 6b a 7 - připrav si do školního sešitu.

Domácí práce k zaslání zpět

- materiál si ulož na svém počítači, vypracuj, ulož a jako přílohu odešli zpět na adresu zuzana.vankova@zstgmvimperk.cz

- termín odevzdání úkolu: **do středy 3. června 2020**

Jméno:

Třída: 7. A

Vyjádření příkazu a zákazu - MUST / MUSTN'T

Pracovní sešit str. 56/1. Co musíš a co nesmíš dělat?

2.

3.

4.

5.

6.

7.

8.

6C Ashley's camera


1. Napiš si slovíčka Unit 6C, D a nauč se je.

2. Učebnice str. 72 - 73, Reading.

- a) 72/1a Podívej se na titulek a obrázky. Co se odehrává na každém obrázku?
- b) 72/1b Přečti si příběh a dej části do správného pořadí.
- c) 73/2 Odpověz na otázky - do školního sešitu.

Pracovní sešit str. 58/1, 2, 3.

3. Učebnice str. 73, Listening.

- a) 73/3a Podívej se na tyto věci. Jaké si myslíš, že jsou zmiňovány v poslední části příběhu?
- b) 73/3b Poslouchej a kontroluj ( poslech 2.34).

4. Prostuduj a napiš si do školního sešitu – Gramatika.

Phrasal verbs = frázová slovesa



- spousta anglických sloves má 2 části, **sloveso a předložku nebo příslovce**

<i>sit down</i>	<i>switch off</i>	<i>go out</i>
<i>stand up</i>	<i>pick up</i>	<i>take off</i>
<i>look for</i>	<i>put on</i>	<i>look after</i>

Pracovní sešit str. 59/5, 6, 7, 8.

6D Kids

1. Učebnice str. 74 - 75, Pete.

- a) 74/1a Co se stalo v poslední epizodě?
- b) 74/1b Čti a poslouchej příběh ( poslech 2.37). Odpověz na otázky.
- c) 75/2 Vyber správná zakončení vět.
- d) 75/3a Odpověz na otázky.
- e) 75/3b Poslechni si závěr příběhu ( poslech 2.38).

Pracovní sešit str. 60/1.

Phrasal verbs = frázová slovesa

1. come back	<input type="text"/>	hledat
2. get off	<input type="text"/>	jít ven
3. get on	<input type="text"/>	nastoupit (bus)
4. get up	<input type="text"/>	obléknout se
5. go out	<input type="text"/>	podívat se na
6. look at	<input type="text"/>	porozhlédnout se
7. look down	<input type="text"/>	posadit se
8. look for	<input type="text"/>	shlédnout
9. look round	<input type="text"/>	stoupnout si
10. pick up	<input type="text"/>	svléknout / vzlétnout
11. put on	<input type="text"/>	vrátit se
12. sit down	<input type="text"/>	vstávat
13. stand up	<input type="text"/>	vyndat
14. switch off	<input type="text"/>	vypnout
15. switch on	<input type="text"/>	vystoupit (bus)
16. take off	<input type="text"/>	vyzkoušet
17. take out	<input type="text"/>	vzbudit se
18. try on	<input type="text"/>	zapnout
19. try out	<input type="text"/>	zkusit (oblečení)
20. wake up	<input type="text"/>	zvednout

CO BYSTE MĚLI ALESPŮŇ V RÁMCI SVÝCH MOŽNOSTÍ ZVLÁDNOUT:

1. Používání členů the (s názvy míst), a / an
2. Somebody, everybody, ...
3. Přítomný čas průběhový - blízká budoucnost
4. Předpřítomný čas
5. Should / shouldn't, must / mustn't / don't have to
6. Frázová slovesa
7. Slovní zásoba

Závěrem

Vzhledem k nemožnosti plnohodnotné konverzace v angličtině jsem vybraná konverzační témata a fráze přesunula na příští školní rok. Vrátime se k nim, ale bude potřeba, abyste měli alespoň základní slovní zásobu, která byla zadávána k naučení. Stejně tak se budeme vracet ke gramatice i nepravidelným slovesům.

